


[illegible]

T O T O T O T O T O T O T O T O



0101010101010

[illegible]

1010

101

10101

概要.....	2
主席報告.....	3
近期業務發展.....	7
管理層討論與分析.....	21
中期業績	
- 綜合全面收益表(未經審核).....	31
- 綜合財務狀況表(未經審核).....	32
- 綜合權益變動表(未經審核).....	34
- 綜合現金流量表(未經審核).....	35
- 未經審核綜合財務報表附註.....	36
其他資料.....	51

損益表概要	截至六月三十日止六個月		變化 %
	二零一九年 (未經審核) 人民幣千元	二零一八年 (未經審核) 人民幣千元	
淨利潤	5,538,248	4,813,853	15.0%
淨利潤	5,493,458	4,770,267	15.2%
利息	358,967	355,805	0.9%
本公司擁有人應佔溢利	362,695	358,759	1.1%
每股溢利	14.64	14.87	(1.5%)
• 每股溢利	ZgSX HgdU, pf		
• 每股溢利	Corp		

5,000 $\tilde{\Theta}d$

2019

S,d GartneriY 2018EE IT 9.X Sdpj@
Y |d·7e7ep|E6%·7qYCE
Y TOP 100d|BzJSH'YUe
"ANDAS'yY|d·8·&%0X Ag jH Ue
QAp HZ8C|B iBo] yE
"d A pSOY F Y

2003 9 5 a 11

3d0j s' Ee- 6d0Ru- lq UeB
 ‡ R Gavriella Schuster- { Ee d0
 Vishal Sikka {8 UeM #Z Y) d
 :0 07 s' EeZ Y j
 t0jd M# ZU Y 0 E- {0 d °
 p8 d0 78 d0 B d1 d E f z • Y g E
 UeZ

Infosys CEO SAP CTO

5 ÜŞY p

$S, d \in E \rightarrow Y \cdot + \cup \hat{S} \hat{O} \hat{H}_2$

S s Êd : "E i p 8 d * 1 q [071]#

2019 年 9 月 3 日 星期一

$$A_0 \mu \frac{\partial}{\partial t} D + j \frac{\partial}{\partial t} D b \neq -$$
$$\hat{d}S \& - 20 \mu\text{m}^2 \text{ J} - \hat{U} \& \text{ pf}$$
IDC k » 2019 

Đỗ Thị Diệu Hiền xin chào

8 «d[®] l[®] He[®] a[®] Y8 l& y¹/₄

IPdD Yd 000 • bdB; Y 0

~~NY #~~

50% i a l'RM

Fuse

1 8 / ž q € 5 f d 9 b & ? 8

100J©E!78 d Yfzf

- SD $\in \mathbb{R}^d$ • $\mathbf{V} \in \mathbb{R}^{d \times d}$ (eigenvectors)

12H ù "Ù

Ã6 80µ d'

HSBC } 0 9 d " \

SDY Æ Ì

◎ 辛 巳

Z

fUd ø SaaS Y-li Y YEM x[b
UM# 8 M#d%-Y b Q5 Y M#d Y
• i S d p B z q A p d
a Q -Q Z • ÷ 9 Y j l p
d \$ 6 D 400 q • d d w p

g ib a d 9 oY A f
\
B d p Y p d
Q M # Y o M # p s t ®
U Y o A f & Q M # B q 8 d
L c + e Y M #
p l e p g # f e q B
}* d i s Y Q M d Y
Y - e 9 B b Q j e k
d B 6 q A V A
f p 300 q H d f - X e q E d
J J e p q
j n - Y + ¥ f

(ADM)e '6 D

2000 q • d

AIY:(QqeYdQp%)e
W9Q 4.0HId6p%Wd5fotQY;
,*ZeM#ZqÖZf

QkdÄ7G-BDjd7üPd.dÄF\$4
c ITA9-äpüjY2d(4(sliYü
%7iY'8dSÄ7.Y E
'd#8«Qd'A•(eWKEqB•ih
%d6p15,6dô%FbdªQ7
-(f

Qd2kQW
•7Qpbe&B8YDAZ1,5++>bd
E;4idYbieVÖ

6%äioQWHS^

2019ÄYQ

è.Q

陳宇紅

2019E

- 雲產品

報告期內，公司憑藉多年為客戶上雲的經驗，沉澱多款雲產品，為公司帶來穩定的持續性收入。

報告期內，公司智能客服、蜂巢診斷、數據治理、智慧信貸等行業解決方案入駐華為嚴選市場，拓展華為雲軟件類中長尾客戶，獲得近千個消費客戶，華為雲消耗量實現翻番；完成園區解決方案規劃設計，實現TCLay 1E

NiO 7 1 5 1 0 1 5 2 0 2 5 3 0 3 5 4 0 4 5 5 0 5 5 6 0 6 5 7 0 7 5 8 0 8 5 9 0 9 5 1 0 0

~~AD4 * V - CUBITIME~~

M 38 0

Catapult EYV / b ŽŮS, d .

ITÄÄ Y

 Spyglass 9 Catapult Xo f/H ě

Ü (as-a-service offering) Fuse- #X * d 374 \h '.

Teamsq_t:(Yammerd9>1/2 f/2

- 雲服務

報告期內，公司構建公司雲服務體系，提高雲專業服務能力，不斷完善雲業務佈局。

公司嘗試以Design Thinking (DT) 改善產品設計。

108 AOT e KEE e SM

L Q ū ¥ 8 Š 8 @ ã Ó 8

z0YKEfd07A10EdqH2d.(0Y- }®

~~SECRET~~

S, d & f 1[®] d • z : ; (f q 《 1

(CDN) 71 fe ~ NR 公

DevOps

NEC • 7 t. + 8 A • 9 V • 10 Sd®

! * % & ' () * + , - . / : ; < = > ? @ [\] ^ _ ` { | } ~

Y M d O ù 7 T 8 E 9 A

fd®UĚŽw-@Gÿf

TSRdC`0+H jip ½(&d 𐤀°
f𐤁𐤃𐤅𐤆S,d7𐤇𐤈𐤉𐤊𐤋
𐤌 p 𐤍S d7𐤎𐤏𐤐 ff S
,d𐤑𐤒8𐤓𐤔𐤕 B D𐤖i91,𐤗p
𐤘q(𐤙Y𐤚(𐤛)𐤜Y8f
Ā,zY𐤞𐤟𐤠𐤡𐤢𐤣𐤤𐤥𐤦𐤧𐤨𐤩(eĀ
9M𐤫(𐤬•B𐤭𐤮8zĀ(𐤿eĀ•𐐀p A
i9𐐁“q f S,d 𐐂𐐃,-p 𐐄𐐅?
q9•𐐆*d)p𐐇𐐈𐐉𐐊𐐋Yq i𐐌

4.0HYñf

S,dñ 98 04dñ 067RY}
10 f S,d 0 7010
7ldPÙ ZL 00vl}•7j8p¿d?
07j8 0B & 0BY 00d 00 0Y•
0Bd6p¿ 0 f 7"••7j8
0Y°C Ad 0Bd6 0C Ad 0Bd6 ZBj
084.00 0 dL 00 08\ S) 0Y
z_A d6 0f S,d -E9 00 7dd6wl}
¿d 0Y 8g 0B7 0d 0 0ZB
Lc*8 0 0Bd6p¿ 8 0 0 0ZB
0XDD 0 0 0ZB Lc;(d 0
g 0 0Bd6 8b 0 8C 0 8 0
7l7lh d*8 0j 0(d0vl} 0Bp¿
e)70

- 解放號

解放號平台為軟件服務交易用戶提供「多快好省」的軟件服務，解決軟件交易過程中的信任問題、管理問題和平台僱主採購軟件服務流程長且低效等問題。

截至目前，解放號累計聚集43萬名讀者，每日新增讀者2.5萬名，每日新增文章5.7萬篇，每日新增評論5000條。

S,d ot Å 8 B j. Y ^ Z 0RCE
tMxq lb U# SaaS d 3z v q Å p * Zd
• 7 E Lef i 48 3 8 10 Å Z
\$E6D 400q • d 6 0 0 H 6

S,d d(5,8 09 B d f A ·ê
 875,01 V e k d,(\$
 A' 2,000q·d f p 300qHd f-X 01 0 E 1/2
 p 6 d-e 011 01 E0 ¥ f0
 s 6 DY 011- A;éu e E
 c 0 d a p,:(d S f Y;Y9 7·d·0 j
 f;(j 4 4 d a B Y9) F b q 0 d 5
 B a 8 0

S, d 6(5 f⁺ 10⁺ 6 f. @ Ald 9(0

d% - 1 Be 4 3.0 H1j⁺ 10 d 4

d 6⁺ W, 6i: Al p 10 4.0 d% - 0

Uj d 10° 2% d 0 5% i-H c g / + d 0

d f(Y 7 IV-H d 0 8 0 1 6 b d

AN: (tp 10 d 7 Ip 6 (V2.0 dM 0 30% f

- 華為

報告期內，華為業務在克服業務波動的同時，聚焦能力和質量建設。公司借助與華為共同開展的SD-WAN項目，
 通過其K&B項目，
 在（ISV）領域，
 SD-WAN項目，

SD-WAN項目 CBG-IT

（CBG-IT）

6% Co-sell

項目

6% 50m

Y-p

(General Data Protection Regulation)

0 1 45 JETEMC /Span 4 46 0 0 9 150 (0 0 1 458 /C0.5 58 03F55.8 01604

- 電信互聯網及移動終端

報告期內，公司騰訊業務高速拓展，團隊規模持續擴大，中標騰訊遊戲企業微信測試整包、微信好玩內容審核標注、優酷粵語審核等多個項目。報告期內，公司互動客服團隊獲得騰訊互動娛樂事業群(IEG)K S 46DHid

• IEG . d l - 7 • f f A M t i e 8 Y {

Q ¥ H d N * e d o * e b S f

S, d > " 8 • f e f A E [p S N

2,100 p 8

• e l k e - e p g " e o 8 e D e B x > "

Q d t A 1 d S 2 B P O 8 6 B K S f S d

1 j E • z B . Z 3 f d Q Y > " e

l o T f p j o > "

int U B S j e z P f

S, d e C

15 • 6 B 6 Q • j g H T K S d

U C Y / , f A • d S K Z f

S, d e B 5 / A - x S Y j d - B u

Q j e o x f

A l S z ! 8 d (e

IDG w u s

I J f S, d e B \$ ¥ S e f A o

j d 8 S

A P P 8 A o

B 2 B 8 A A 8 i A \$ * A

j H A

S, d e E 1 8 f S Q z • E L e • E A

* x f d • 7 E Y 8 ¥ U j w [7

• c A E ° , e V A e H Q Y A E j

d A e Q - e j e e p j K - j Q ¥ C

x f

- 高科技業務

報告期內，公司與微軟的業務在海內外持續擴張。在美國，與微軟的AISe
 Binge SharePoint 5 dIJ µH - fi
 Onshore + OffshoreYtūā Ō
 d%6 |Y 7da' + *
 % Azure Dynamics CRMY + ~ 9 ¥d
 d6 7 7 f S, d ~ S 1 - B
 PowerApps

S, d GE8 GE THINKING WORK; (IoT f •
 MVP3(Minimum Viable Product) IEd 8 S
 8 5 7 Z d µH 9 i } GEI48 sd GE d j O
 8 i9 Nd 6 Y IT 6 E

S, d 8 ÷ # d tS É - D Å [Ō
 Y 8 1 . d } @ } p 6 AI Ō Y p 7 eb f ; Å
 d Ō • z p 1/4 8 ° fi; Ō8 Ō d 7b ; Åg / Ō
 Openbank + Albank + V Ō F E Ō F Åey Ō
 AIM • µ Å i F i9 Ō d 1 f ° 8 Y 1 d b d
 Ō z F ° 8 fād Ō f ā z Å
 # f

S, d BPO8 Ō d Ō 13 • d Ō D - et.
 Å 8 . d Ō 8 f Å 9
 Ō 7 / e & GH Ō d ECOMI Ce ZIP NTTact8
 8 E E \$ 8 f

S, d Ō ODC8 Z # - Å ODC Ō f w
 ODC8 i d p 6 * 30% i Ō z
 K&e Pe 1 2 ÷ 3 e Q ew 6 8 ff

SaaS4*UjPjF a9U

*d•6 8MA U Mc-M#Ü
7lY¼

S,dj8 l8 8b | YN dlpW
Y|G QO z | 19-21 EzlepW 19Eb. e
m. lb. ff

S,d8 5fd~9. %fK Sd~/q
45ü6D®

- 政府業務

報告期內，政府業務持續突破，穩步提升。其中審計信息化業務繼續保持市場領跑地位，企業內審業務領域取得多項突破，雲上貴州公司首個項目成功移交。

報告期內，審計業務增速較快，各地審計項目順利推進。報告期內，政府審計信息化項目穩步推進，江西、中山項目已通過驗收，青海省項目順利執行，北京各區合作深化，與陝西省審計廳合作的企業全覆蓋項目已開發完成，參與江蘇省、浙江省等地審計信息化設計及服務工作；在金融客戶方面，順利簽單中國郵儲銀行審計管理系統二期工程，並與多家銀行開展交流及PoCfS,d

2 fQ7 b 8B fQZ qH• 2 ±(fM

OSd7 ü• 7 %6 6 i2 Eij²

2 B U ff• Aa ®

14HÅ3I8;w 4efS,d 3
jn dEp %7E 74 v%58*8 0E
d6)p 0A0E 5002øY58p %tu

S,d 0Z* 0& 85,8 fS,d 0 z-
6_0 0D& *0 0M #i 0
* 0u %6 ld 00 6* 0- 0d 0H 0
7It0 APPIIV·

S,dL c + 8M·:(f 0H 000)
p %w 0d:(0M 0If

• 製造流通業

報告期內，製造業務穩步增長。公司研發的智慧製造執行系統(T-S.MES);
B[8 i9-5 75%9& Y Ad< E 13• 00 3••B[
t 0Y fd(00d 06 %0e 0K
0p %0QH i9 0efS,d•Z, 0B[00]
00 0M #0d fJKSH 0%0e V0
hY 00M #d 00J- 0S,d 0
z,0B[8 0M 0u ffS,d 0S zY0
fe 0e 0f q ERP f 00K 0d 0Y MES°

MESQ 716 f

④ S, d ⑤ eī - g / ft ⑥ ⑦

- c6 @

- Sc Catapult 8 0418 08 B Q 7Y
F19™ Catapult 0418 06 12 A S e®
t.q U M #9f

S, d Catapult 0 0 d%\$ 'd 6 0 LQ
L 5 i .@ Teams q 18 H Skype 10 t l U (PBX) W d?
0 5 d d p ~* 0 % - 6 D U S, d
Catapult Y 0 NPS 0 d :Q 76 f

S,d Catapult ¥¥d E8 PowerApps¥«
q™ Power BI¥«TQ Catapult¹ Dynamics-
Eagle PlaqueS,dCatapult O#
ISO/IEC 27001SDAN¥¥Uf

- 報告期內，培訓業務穩步發展。截至目前，公司已與712家客戶達成合作，其中305家客戶已實現業務落地。此外，公司還與多家知名企業建立了戰略合作關係，為客戶提供專業的培訓服務。

1.1% d l, P; a#
 15.2% d l, P; a#
 1.5% f

0.9% d l, P; a#
 15.0% d l, P; a#

	二零一九年 上半年	二零一八年 上半年	變化 %
收入	5,538,248	4,813,853	15.0%
服務性收入	5,493,458	4,770,267	15.2%
IP;	358,967	355,805	0.9%
IP;	362,695	358,759	1.1%
IP;E	14.64	14.87	(1.5%)

ZgSX 66 p02 %E

	二零一九年 上半年	二零一八年 上半年	變化 %
收入	5,538,248	4,813,853	15.0%
l;	5,493,458	4,770,267	15.2%
V/ 20	(3,971,495)	(3,423,801)	16.0%
毛利	1,566,753	1,390,052	12.7%
l;	60,498	18,945	219.3%
l;B D&	(163)	3,737	(104.4%)
V/ 20	(265,745)	(233,003)	14.1%
l0	(30,150)	(36,641)	(17.7%)
A 0	(832,932)	(679,967)	22.5%
l\	(85,411)	(54,573)	56.5%
和 d 0	(12,326)	(145)	8400.7%
4 86, j 86	(7,845)	(15,265)	(48.6%)
00 0Y			
-D * & 0	(2,497)	(4,717)	(47.1%)
除稅前溢利	390,182	388,423	0.5%
00	(31,215)	(32,618)	(4.3%)
本期溢利	358,967	355,805	0.9%

2019 6 & 7 2019 6 & 7

8: Su j 1 8: Su j 1

7 7 7

7 7 7

Gartner 6 6 6

S, d 6 6 6

IT 6 6 6

Co- 6 6 6

+ 7 7 7

5 (7 7 7

8 8 8

8 8 8

S2

BPO 8 8 8

AI 8 8 8

IDG wu 8 8 8

a 8 8 8

PowerApps 8 8 8

S, d 8 8 8

8 8 8

o 9 d 8 8 8

8 8 8

CatapultY

8 8 8

Spyglassa 9 9 9

8 8 8

8 8 8

8 8 8

400/ 8 8 8

8 8 8

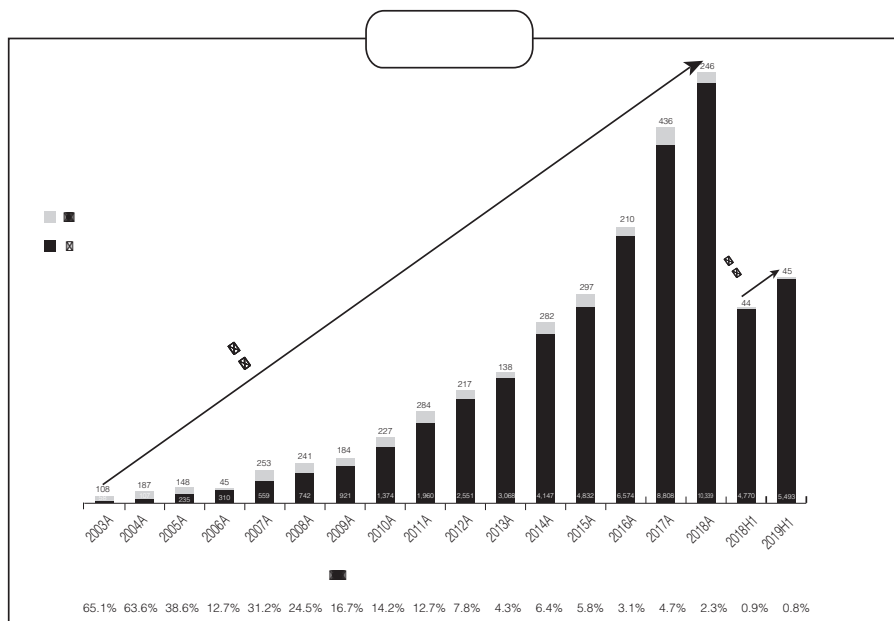
8 8 8

2,000/ 8 8 8

300/Hd 8 8 8

8 8 8

41.3%
 15.2%
 31.9%
 15.0%



客戶

本集團的客戶包括總部位於大中華區、歐美和日本的大型企業。在中國市場，尤其是在電信、銀行、金融、互聯網和高科技等主流行業中具有較大的市場份額。二零一九年上半年，前五大客戶的服務性收入占本集團總服務性收入比例為72.3%

113Hf

600

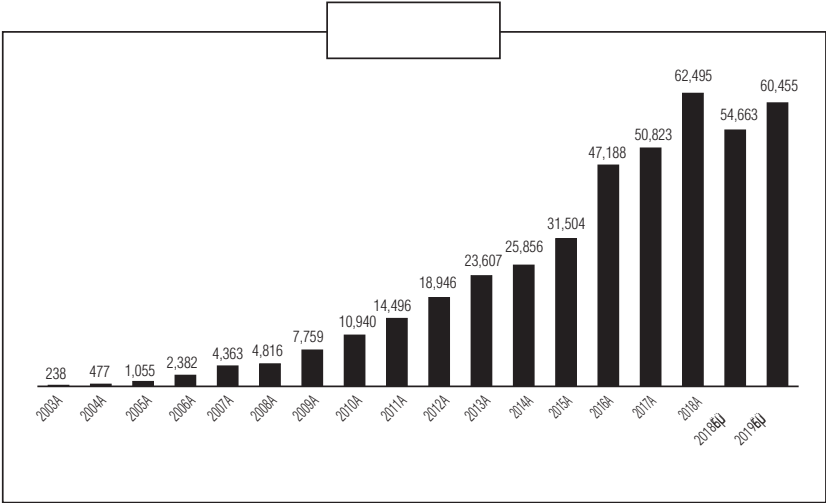
市場

報告期內，本集團之業務主要集中在大中華區，大中華區蘊藏的巨大市場潛力持續為本集團帶來增長機遇。本集團為全球32H7•Y Q\$ 500v d 6 !
T d J Y 7 Q 5 m S) T d Z %
%* U q 8 ¥ d ž . 1 d . v S Q Ō e U e T d 8
-e- ħ i • d 8 p ħ 7 e a T 1 d Ō
ITS B d m E ITY • 7 B d f

人力資源

截至到二零一九年六月三十日，本集團員工總數達到60,455 62 g S 1
g d U p ħ % 54,663 d 0 E # 10.6% f

l«Zggg ħ j 9 d ħ ħ Y # 1 ħ j



經營業績

下表是本集團二零一九年上半年和二零一八年上半年的綜合全面收益表(未經審核):

	二零一九年			二零一八年		
	上半年	佔收入 的比例	佔服務性 收入的比例	上半年	佔收入 的比例	佔服務性 收入的比例
收入	5,538,248	不適用	不適用	4,813,853	“\	“\
利息	5,493,458	99.2%	不適用	4,770,267	99.1%	“\
其他	(3,971,495)	(71.7%)	(72.3%)	(3,423,801)	(71.1%)	(71.8%)
毛利	1,566,753	28.3%	28.5%	1,390,052	28.9%	29.1%
利息	60,498	1.1%	1.1%	18,945	0.4%	0.4%
其他	(163)	0.0%	0.0%	3,737	0.1%	0.1%
其他	(265,745)	(4.8%)	(4.8%)	(233,003)	(4.8%)	(4.9%)
其他	(30,150)	(0.5%)	(0.5%)	(36,641)	(0.8%)	(0.8%)
其他	(832,932)	(15.0%)	(15.2%)	(679,967)	(14.1%)	(14.3%)
其他	(85,411)	(1.5%)	(1.6%)	(54,573)	(1.1%)	(1.1%)
其他	(12,326)	(0.2%)	(0.2%)	(145)	0.0%	0.0%
其他	(7,845)	(0.1%)	(0.1%)	(15,265)	(0.3%)	(0.3%)
其他	(2,497)	0.0%	0.0%	(4,717)	(0.1%)	(0.1%)
其他	390,182	7.0%	7.1%	388,423	8.1%	8.1%
其他	(31,215)	(0.6%)	(0.6%)	(32,618)	(0.7%)	(0.7%)
本期溢利	358,967	6.5%	6.5%	355,805	7.4%	7.5%
本集團擁有人應占溢利	362,695	6.5%	6.6%	358,759	7.5%	7.5%

收入

二零一九年上半年，本集團取得收入為人民幣5,538,248萬元，較二零一八年上半年增加15.0%。其中，技術專業服務集團(TPG)貢獻4,748,340萬元，較二零一八年上半年增加18.0%；互聯網資訊科技服務集團(IIG)貢獻789,908萬元，較二零一八年上半年增加0.7%。

按業務分部劃分

	二零一九年 上半年	比重	二零一八年 上半年 人民幣千元	比重	增長率
技術專業服務集團(TPG)	4,748,340	85.7%	4,029,252	83.7%	17.8%
互聯網資訊科技服務集團(IIG)	789,908	14.3%	784,601	16.3%	0.7%
總計	5,538,248	100%	4,813,853	100%	15.0%

按地區劃分

	二零一九年 上半年	比重	二零一八年 上半年 人民幣千元	比重	增長率
技術專業服務集團(TPG)	4,731,848	86.1%	4,011,444	84.1%	18.0%
互聯網資訊科技服務集團(IIG)	761,610	13.9%	758,823	15.9%	0.4%
總計	5,493,458	100%	4,770,267	100%	15.2%

銷售及服務成本

二零一九年上半年，本集團的銷售及服務成本為人民幣3,971,495萬元，較二零一八年上半年的3,423,801萬元增加16.0%。其中，銷售成本佔71.7%，服務成本佔71.1%，其他成本佔0.6%。

毛利

二零一九年上半年，本集團取得毛利約為人民幣1,566,753萬元，較二零一八年上半年的1,390,052萬元增加12.7%。其中，銷售毛利佔28.3%，服務毛利佔28.9%，其他毛利佔0.6%。此外，本集團亦錄得其他收入及開支，分別為人民幣4,400萬元及人民幣4,400萬元。

其他收入

二零一九年上半年，其他收入為人民幣60,498萬元，較二零一八年上半年的18,945萬元增加219.3%。其中，其他收入佔總收入的0.6%。

其他收益或虧損

二零一九年上半年，其他虧損為人民幣163萬元，較二零一八年上半年的3,737萬元減少95.6%。其中，其他虧損佔總虧損的0.6%。

經營費用

二零一九年上半年，銷售及分銷成本為人民幣265,745萬元，較二零一八年上半年的233,003萬元增加14.1%。其中，銷售費用佔4.8%，分銷費用佔4.8%，其他費用佔0.4%。

行政及一般管理費用為人民幣832,932萬元，較二零一八年上半年的679,967萬元增加22.5%。其中，行政費用佔15.0%，一般管理費用佔14.1%，其他費用佔0.9%。

財務費用和所得稅

二零一九年上半年，財務費用為人民幣85,411萬元，較去年同期增加56.5%。其中，利息支出增加1.5%，利息收入增加1.1%，其他財務費用增加0.4%。所得稅為人民幣10,150萬元，較去年同期增加1.5%。

2019年1-6月，財務費用為人民幣85,411萬元，較去年同期增加56.5%。其中，利息支出增加1.5%，利息收入增加1.1%，其他財務費用增加0.4%。

2019年1-6月，財務費用為人民幣85,411萬元，較去年同期增加56.5%。其中，利息支出增加1.5%，利息收入增加1.1%，其他財務費用增加0.4%。

其他非現金開支

二零一九年上半年，其他支出為人民幣30,150萬元，較去年同期增加17.7%。其中，其他非現金開支增加0.5%，其他現金開支增加0.8%，其他現金收入增加0.3%。

2019年1-6月，其他支出為人民幣30,150萬元，較去年同期增加17.7%。其中，其他非現金開支增加0.5%，其他現金開支增加0.8%，其他現金收入增加0.3%。

本期溢利和每股盈利

二零一九年上半年，本集團取得本期溢利為人民幣358,967萬元，較去年同期增加0.9%。其中，經營溢利增加0.9%，其他溢利增加0.9%，其他非現金開支增加0.9%，其他現金開支增加0.9%，其他現金收入增加0.9%。

2019年1-6月，本集團取得本期溢利為人民幣358,967萬元，較去年同期增加0.9%。其中，經營溢利增加0.9%，其他溢利增加0.9%，其他非現金開支增加0.9%，其他現金開支增加0.9%，其他現金收入增加0.9%。

2019年1-6月，本集團取得本期溢利為人民幣358,967萬元，較去年同期增加0.9%。其中，經營溢利增加0.9%，其他溢利增加0.9%，其他非現金開支增加0.9%，其他現金開支增加0.9%，其他現金收入增加0.9%。

分部收入及業績

二零一九年上半年，本集團各業務集團的收入、服務性收入與業績的增長情況如下表：

	收入			服務性收入			業績		
	二零一九年 上半年			二零一九年 上半年			二零一九年 上半年		
(TPC)	4,748,340	4,029,252	17.8%	4,731,848	4,011,444	18.0%	407,891	424,265	(3.9%)
互聯網資訊科技服務 集團(IIG)	789,908	784,601	0.7%	761,610	758,823	0.4%	84,747	84,574	0.2%
	5,538,248	4,813,853	15.0%	5,493,458	4,770,267	15.2%	492,638	508,839	(3.2%)

18.0% d 6% 17.8% d l·â#—

18.0% d 6% 17.8% d l·â#—

0.7%q 0.4% d #0 E10

0.7%q 0.4% d #0 E10

0.7%q 0.4% d #0 E10

0.7%q 0.4% d #0 E10

3.9% d 0.2% d 7-5 f

3.9% d 0.2% d 7-5 f

5.9% d 6 bf

5.9% d 6 bf

集資活動

於今年及去年報告期內，本集團並沒有進行集資活動。

	附註	截至 六月三十日止六個月	
		二零一九年 人民幣千元	二零一八年 人民幣千元
收入	3	5,538,248	4,813,853
V / 20		(3,971,495)	(3,423,801)
☒		1,566,753	1,390,052
I 3		60,498	18,945
I 3 D &		(163)	3,737
V / 20		(265,745)	(233,003)
I 10		(30,150)	(36,641)
A 5		(832,932)	(679,967)
I \	4	(85,411)	(54,573)
¥ & d 6 «		(12,326)	(145)
4 ¥ E, j ¥ 38 6		(7,845)	(15,265)
¥ 0 Y - D * & 0		(2,497)	(4,717)
☒		390,182	388,423
Q 6	5	(31,215)	(32,618)
☒		358,967	355,805
☒			
☒ 80000		(7,226)	(1,867)
☒		351,741	353,938
D I, P j			
I 4		362,695	358,759
Q p E		(3,728)	(2,954)
		358,967	355,805
☒			
☒		355,469	356,892
Q p E		(3,728)	(2,954)
		351,741	353,938
☒	7		
E		14.64	14.87
☒		14.31	14.00

	附註	(未經審核) 二零一九年 六月三十日 人民幣千元	(經審核) 二零一八年 十二月三十一日 人民幣千元
非流動資產			
物業、廠房及設備		855,439	837,634
—*		136,529	148,172
,		1,006,337	1,006,337
4 XE,] ³		178,435	144,280
4 XE		279,552	—
0-2]			
1 XE B	附註 H	59,754	51,508
k a #		—	37,003
E*		7,893	8,675
1 E		48,030	29,935
		<u>2,571,969</u>	<u>2,263,544</u>
附註			
附註		132,848	63,698
q q E	8	3,366,398	2,585,247
EC ½		37,654	22,212
k a #		—	860
Y		2,575,798	2,819,117
E*		82,698	67,765
SA		204,640	19,426
OS		2,324,029	2,646,375
		<u>8,724,065</u>	<u>8,224,700</u>
附註			
附註	9	984,079	1,497,011
EC ½		16,116	45,280
YA		144,430	166,078
E*		18,839	18,185
EP ¹		82	81
ED		143,477	125,174
E	10	2,540,724	1,675,646
lprC ½		—	198,263
a #A		4,400	—
		<u>3,852,147</u>	<u>3,725,718</u>
附註		<u>4,871,918</u>	<u>4,498,982</u>
附註		<u>7,443,887</u>	<u>6,762,526</u>

	附註	(未經審核) 二零一九年 六月三十日 人民幣千元	(經審核) 二零一八年 十二月三十一日 人民幣千元
非流動負債			
遞延稅項負債		10,268	11,062
a #A		243,879	-
lp r> C ½		729,517	719,941
		<u>983,664</u>	<u>731,003</u>
		<u>6,460,223</u>	<u>6,031,523</u>
☒☒			
☒	11	116,483	112,994
p.P.		3,149,347	2,982,319
☐...		(154,267)	(76,451)
.é		<u>3,287,855</u>	<u>2,948,128</u>
☒☒☒☒		6,399,418	5,966,990
☐ 厖		<u>60,805</u>	<u>64,533</u>
☒		<u>6,460,223</u>	<u>6,031,523</u>

[illegible]

於二零一八年一月一日

590

00

711prC

১৫০৮

1

Skub/

7000

D

ur

12. 9

7102

cup
for hot

॥ १ ॥

Abstract

1998

167 Ba

167 Ba

	截至六月三十日止六個月	
	二零一九年 人民幣千元	二零一八年 人民幣千元
經營業務所用現金淨值	(582,936)	(868,958)
³Z ¢ =	(379,947)	(141,880)
D z * ¢ =	<u>634,634</u>	<u>173,283</u>
⌘⌘⌘⌘	(328,249)	(837,555)
ÒB □	5,903	(1,146)
, \$ ¢ ¥	<u>2,646,375</u>	<u>1,785,305</u>
⌘⌘⌘⌘	<u>2,324,029</u>	<u>946,604</u>

16 id. 14 \

	365,556
o ZgSXES\$00¥S £	161d
ō h \$94 #A	232,920
±j t ¢	- 232,920
	<hr/>
	232,920

Abstract

使用權資產
人民幣千元

應用香港財務報告準則第16號	
於2014年12月31日	229,051
減：已收賬項	37,863
	<hr/>
	266,914
	<hr/>
應收賬項	
於2014年12月31日	229,051
減：已收賬項	37,863
	<hr/>
	266,914

2018E 12U 31U6 %ok in #fW d S
16id \$ #OÆ 37,863,000 @ -4 Vef

2.2 採納新訂準則及相關修訂對綜合財務狀況表產生的影響

於二零一九年一月一日，會計政策的變動對綜合財務狀況表內以下項目產生影響。未列示未受變動影響的項目。

	於二零一八年 十二月三十一日 先前呈報的 帳面值 (經審核) 人民幣千元	應用香港財務 報告準則 第16號之影響 人民幣千元	於二零一九年 一月一日 香港財務報告 準則第16號 項下的帳面值 (未經審核) 人民幣千元
非流動資產			
物業、廠房及設備	837,634	2,078	839,712
4 XE	-	266,914	266,914
k 2 #	37,003	(37,003)	-
l 2 >	29,935	15,150	45,085
流動資產			
預付租賃款項	860	(860)	-
q 0 2 >	2,585,247	(25,291)	2,559,956
流動負債			
貿易及其他應付賬款	1,497,011	(5,376)	1,491,635
非流動負債			
租賃負債	-	232,920	232,920
資本及儲備			
儲備	2,948,128	(6,556)	2,941,572

2.3 租賃準則會計政策

本集團於合約初始評估有關合約是否屬租賃或包含租賃。倘合約為換取代價而給予在一段時間內控制而識別資產使用的權利，則該合約是租賃或包含租賃。為評估合約是否給予控制可識別資產使用的權利，本集團評估：

- JI%~~AE~~*Y~~8~~8.004D
¼*~~8~~8*Y~~8~~bfJ6D¼
/4EAE*i

Ñ I«IIEH4\4\Y~~8~~Bi¿

Ñ I«IIEH*4\I.1A½%*86
ÖHl«EIE½%*YÖ«
ÖY«dhdJ«I•SG«dl«EH*4\

Ñ I«EziD

Ñ I«Ö½%*YÖ*f

á~~8~~YÖYÖIIdAnd
ZÖp«Ha#E

*Ö«dl«a#8US%4YES'a#A4YE
*EzIÖa#A-X(18ÖAY,a
#EÖY,ÖÖEÖEÖE
EÖYId;Sa#f

4YEIÖU4YE4EÖÖÖ%
4V«f4XEY4E2J8ÖY4E*
YX%Öd4YEÖÖÖÖÖ1Ö#A
-ZÆ

a#A2a#ÖUÖkY\$-Z2I«Y#Z
>h\$

xX d J x Y i

N pDY a # d 8 p D Z

N q h k 0 - Xi

N 0 6 4 Y . o . E E

N a # d 10 10 Y f

a # 2 1 0 Z 8 p D i 8 a #

\$ d D « l 1 6 4 . o . e - 0 0 E Y d E

Z # A

J a # 1 - Z 4 X E Y n & * D E D 4 X E

* Y n & S d A B f

短期租賃及低价值租賃

本集團已選擇不對租期為12 H J 8 Y 0 a 0 = * a # 4 \

0 0 k r a 2 V I Z a 0 0 。

已付可退回租賃

本集團已付可退回租賃按金非與使用相關資產權利有關的付款，因此，上述按金的賬面值調整至攤銷成本，已付可退還租賃按金的調整被視為額外租賃付款及計入使用權資產的賬面值。已收可退還租賃按金的調整被視為預付租賃款項。

現金流列表

就現金流分類而言，本集團將有關租賃負債租賃付款分配至本金及利息部分，此呈列為本集團之融資現金流，先期預付租賃款項繼續按照其性質呈列為投資或經營現金流(按適用情況而定)。

3. 收入及分類資料

客戶合約收入明細

	截至六月三十日止六個月	
	二零一九年 人民幣千元	二零一八年 人民幣千元
貨品及服務之性質		
提供服務		
項目式開發服務	1,904,944	2,370,232
·	3,577,762	2,379,128
lū	10,752	20,907
	5,493,458	4,770,267
V / ˘*Ü	44,790	43,586
	5,538,248	4,813,853

	截至六月三十日止六個月	
	二零一九年 人民幣千元	二零一八年 人民幣千元
確認收入的時間		
經一段時間	5,493,458	4,770,267
σ S lū	44,790	43,586
	5,538,248	4,813,853

XXXXXXXXXX

XXXXXXXXXXXX

XXXXXXXX

XXXXXX

1. ˘Y8 « - ˘ü D lūe ˘ ˘ ˘ 7 ˘
d6 ˘A d ˘/*Ü

2. ˘c ˘ « - ˘eég ˘ ˘ ˘ ˘ ˘ d6
˘A d ˘/*Ü

˘˘˘ ˘f

分部收入及業績

本集團之收入及業績按可呈報經營分類分析如下：

	截至六月三十日止六個月			
	分部收入		分部業績	
	二零一九年 人民幣千元	二零一八年 人民幣千元	二零一九年 人民幣千元	二零一八年 人民幣千元
技術專業服務業務(TPG)	4,748,340	4,029,252	407,891	424,265
其他業務 (IIG)	789,908	784,601	84,747	84,574
	<u>5,538,248</u>	<u>4,813,853</u>	<u>492,638</u>	<u>508,839</u>
總收入	303,903,000	248,651,000		
總業績				

	截至六月三十日止六個月	
	二零一九年 人民幣千元	二零一八年 人民幣千元
分類業績	492,638	508,839
其他業務	1,032	4,468
其他業務	(25,214)	(31,729)
其他業務	(71,935)	(67,339)
其他業務	<u>(6,339)</u>	<u>(25,816)</u>
總業績	<u>390,182</u>	<u>388,423</u>
總收入		

	截至六月三十日止六個月	
	二零一九年 人民幣千元	二零一八年 人民幣千元
出售軟件及硬件產品	44,790	43,586
其他業務 (TPG)	4,731,848	4,011,444
其他業務 (IIG)	761,610	758,823
	<u>5,493,458</u>	<u>4,770,267</u>
總收入	<u>5,538,248</u>	<u>4,813,853</u>

4. 財務費用

	截至六月三十日止六個月	
	二零一九年 人民幣千元	二零一八年 人民幣千元
須於五年內悉數償還之借款之利息	55,183	22,844
減：利息收入	5,014	-
利息淨額	25,214	31,729
	<u>85,411</u>	<u>54,573</u>

5. 稅項

	截至六月三十日止六個月	
	二零一九年 人民幣千元	二零一八年 人民幣千元
稅項開支包括：		
中國企業所得稅	31,326	32,568
其他稅項	(111)	50
	<u>31,215</u>	<u>32,618</u>

• 附註 2 披露

附註 2 披露

6. 股息

截至二零一九年六月三十日止六個月，本公司宣佈自股份溢價賬中派發截至二零一八年十二月三十一日止年度之末期股息每股普通股港幣0.0215元

每股溢價	0.018
每股溢價	54,702,608
每股溢價	43,735,908

7. 每股盈利

下列為計算本公司之普通權益持有人應佔每股基本及攤薄盈利所依據之數據：

	截至六月三十日止六個月	
	二零一九年 人民幣千元	二零一八年 人民幣千元
用以計算每股基本盈利之盈利	362,695	358,759
利息及股息	25,214	31,729
	387,909	390,488

	股份數目	
	二零一九年	二零一八年
用以計算每股基本盈利之加權普通股平均數目	2,477,225,732	2,412,721,285
	25,525,194	101,948,279
	208,009,144	274,225,631
	2,710,760,070	2,788,895,195

利息及股息

利息及股息

利息及股息

利息及股息

利息及股息

利息及股息

8. 貿易及其他應收賬款

	(未經審核) 二零一九年 六月三十日 人民幣千元	(經審核) 二零一八年 十二月三十一日 人民幣千元
應收貿易賬款 (扣除撥備)	2,895,261	2,139,753
應收賬款	175,941	193,787
2-ekg	343,226	281,642
	3,414,428	2,615,182
	48,030	29,935
t *	3,366,398	2,585,247
	3,414,428	2,615,182



30 180 120 60 0

	(未經審核) 二零一九年 六月三十日 人民幣千元	(經審核) 二零一八年 十二月三十一日 人民幣千元
90 0	2,213,402	1,681,131
\$ 91 180 0	400,856	246,074
\$ 181 365 0	219,889	168,267
\$GE	61,114	44,281
Gp	—	—
	<u>2,895,261</u>	<u>2,139,753</u>

9. 貿易及其他應付賬款

	(未經審核) 二零一九年 六月三十日 人民幣千元	(經審核) 二零一八年 十二月三十一日 人民幣千元
應付貿易賬款	481,146	639,678
其他應付賬款	502,933	857,333
	<u>984,079</u>	<u>1,497,011</u>

附註 15

	(未經審核) 二零一九年 六月三十日 人民幣千元	(經審核) 二零一八年 十二月三十一日 人民幣千元
應付短期票據	425,005	564,584
應付短期貸款	14,771	5,620
應付短期債券	12,028	8,113
應付短期票據	15,756	35,431
應付短期貸款	13,586	25,930
	<u>481,146</u>	<u>639,678</u>

附註 15

90天期票據，到期日

6個月

12個月

10. 借貸

	(未經審核) 二零一九年 六月三十日 人民幣千元	(經審核) 二零一八年 十二月三十一日 人民幣千元
無抵押銀行貸款(附註(i)• 120) 及 (ii)•	2,202,724 338,000	1,673,873 1,773
	2,540,724	1,675,646
應償還之賬面值：		
於一年內	2,540,724	1,675,646
5 年	—	—
	2,540,724	1,675,646
折現	(2,540,724)	(1,675,646)
賬面淨值	—	—

10. 借貸(續)

11. 股本

每股面值0.05港元之普通股：

	股份數目	面值 港元
--	------	----------

法定

於二零一八年一月一日、二零一八年六月三十日、 ZgS X \$ \$ ZgS X \$ dÚ	4,000,000,000	200,000,000
---	---------------	-------------

	股份數目	面值 港元	財務報表 顯示之金額 人民幣千元
--	------	----------	------------------------

已發行及繳足

於二零一七年十二月三十一日及 ZgS \$ \$ Ú	2,402,274,436	120,113,722	110,283
4 p.Æ	1,500,000	75,000	61
lprC 7l	25,998,230	1,299,912	1,050
	<u>2,429,772,666</u>	<u>121,488,634</u>	<u>111,394</u>
ZgSX \$ \$ Ú	2,466,312,666	123,315,634	112,994
lprC 7l	77,994,692	3,899,735	3,489
	<u>2,544,307,358</u>	<u>127,215,369</u>	<u>116,483</u>

12. 資本承擔

	(未經審核) 二零一九年 六月三十日 人民幣千元	(經審核) 二零一八年 十二月三十一日 人民幣千元
已訂約但未於綜合財務報表撥備之資本開支		
- 8e 8	-	17,686
- 30E, J Y ¼	93,300	113,100
	<u>93,300</u>	<u>130,786</u>

13. 關連人士交易

於二零一八年及二零一九年有關期間，本集團與下列關連人士曾進行以下交易：

	截至六月三十日止六個月	
	二零一九年 人民幣千元	二零一八年 人民幣千元
本集團提供資訊科技外包服務	-	1,707
利息收入	549	22

附註 8

14. 僱員及其他資料

截至二零一九年六月三十日止六個月期間，本集團之僱員薪酬約為人民幣4,385,867,000元

短期薪酬	6,734,000	3,379,551
• 短期薪酬	8,686,000	54,663
• 短期薪酬	60,455	

長期薪酬	36,641,000	119,057,000
• 長期薪酬	30,150,000	
• 長期薪酬	57,185,000	

(i) è 7B òè Bè'DS INM7 A
 K A.2.1AUR, I 6B 6è 6 pR,
 G + Q% d 6 B S òd p d E
 I «B + dB A 8 A

(ii) ùnB è 7B è * %Y è 6 p d B
 7 d A Y m MY Y fl Q n B è B
 è %B A • P g SX B d X p
 , B E g S p , B 6 6 1 è S Z g S
 p , B (7 d * 7 p INM7 A

^
 A.6.7

f •â

è 6Z1 d G 7B A 8M7 l d (7 d
 7 7 7 7 8 z d 7 k z Y ò if

100j9iē 10ltō Å

zēzē * H T dōZg SXēg dēē
dē Snē 10ltō Å

ē ē .7B

ēg SXēg dēē ēē ēē ēē ēē
0¥7 K 571 10ltō ÅTM
10ltō Å 352 ēē ēē ēē ēē
9iē 10ltō z ēē ēē ēē

XV ēē ēē ēē

本公司股本中每股面值0.05港元股份(「股份」)之好倉

於二零一九年
六月三十日
佔已發行
普通股總數之
概約百分比

姓名	身份	所持已發行 普通股數目	根據 股本衍生工具 所持相關 股份數目	股份數目	
陳宇紅	實益擁有人、透過受控制法團 持有的利益，酌情信託的 成立人及信託的受益人	266,192,861	-	446,192,861	17.54%
	XD100 1½ 10ltō Å 317a 352	-	180,000,000 #V1 .		
ēē	ēē ēē ēē	11,827,765	-	11,827,765	0.46%
u-ī	ēē	1,500,000	-	1,500,000	0.06%
Gavriella Schuster	ēē	-	1,000,000 #V2 .	1,000,000	0.04%

(1) $\frac{1}{2}$ of the total number of shares of the Company outstanding on the date of the exercise of the rights shall be allocated to the exercise of the rights.

行使期開始	屆滿	可行使購股權數目	
28/09/2018	27/09/2021	1,000,000	30%
28/09/2019	27/09/2021	1,000,000	30%
28/09/2020	27/09/2021	1,000,000	40%

As at the end of the reporting period, the Company has the following outstanding share options:

At the end of the reporting period, the Company has the following outstanding share options:

• At the end of the reporting period, the Company has the following outstanding share options:

1,000,000 share options at an exercise price of HK\$0.10 per share.

At the end of the reporting period, the Company has the following outstanding share options:

As at the end of the reporting period, the Company has the following outstanding share options:

- At the end of the reporting period, the Company has the following outstanding share options:

235,960,000 share options at an exercise price of HK\$0.10 per share.

- At the end of the reporting period, the Company has the following outstanding share options:

As at the end of the reporting period, the Company has the following outstanding share options:

0

24,552,000plp fZgSXHj dU

46,630,000pl @ d.&l @

1.83% fÚ SÚ 116.0

$$\mathbb{E}\langle \mathbf{0} \rangle \neq \mathbf{0} \text{ f.}.$$
$$\in \text{p.o. } \tilde{A}_i E$$

U g S X E g d U H U p K . d 7 e 7 p . E

a. p f z g S X E d u j k . d ? e - 1

$$1. \textcircled{P} \sim A$$

è t t o z _

UgSXHgdUHUlŠle-Nj9A

10j9 i [è tñ t α z ~~z~~~~z~~~~z~~ * H

dŹgSXĤdĤĤèšnkĤtāĤ

336,334,400

股份之好倉 淡倉

名稱	權益性質	股份概約數目	本公司已發行 普通股股本總額 之概約百分比	本公司 已發行股份* 之概約百分比
Dan Capital Tangkula Limited Partnership 1/1	XD100 1/2 0.7 K 305	446,192,861 (L) 317a	17.54%	16.38%
Dan Capital Kunlun Limited Partnership 1/1	XD100 1/2 0.7 K 305	446,192,861 (L) 317a	17.54%	16.38%
UBS Group AG 1/2	5.14 Y a S 0.6 a S 0.6	7,936,071 (L) 236,884,245 (L) 46,560,106 (S)	0.31% 9.31% 1.83%	0.29% 8.70% 1.71%
Prime Partners Development Limited 1/3	B.6	140,572,725 (L)	5.52%	5.16%
Milestones Asset Management Limited 1/4	a S 0.6	134,630,690 (L)	5.29%	4.94%
CSI Profit Share Scheme SPC – Phase One SP 1/4	B.6	134,630,690 (L)	5.29%	4.94%
OP Investment Management Limited 1/4	3.4	134,630,690 (L)	5.29%	4.94%
JPMorgan Chase & Co 1/5	a S 0.6 a S 0.6 3.4 5.14 Y 0.4	37,997,761 (L) 44,462,971 (S) 2,712,000 (L) 1,076,400 (L) 85,961,131 (P)	1.49% 1.75% 0.11% 0.04% 3.38%	1.39% 1.63% 0.10% 0.04% 3.16%

* \$p. X < 2,544,307,358 p w p 71% 180,000,000 p w p Y
I p r C 2

53j - L20
- S70
- P20-Yp...

3.21 9 4 YM7 7E 6E2

al«ZgSXHg dÜÜ,86d(SA)+z
l«6 a/f2 66 «ZgSXHg dÜ
Ü,86W2G6 9 7E(5,S
« E

.e / 99

öp .g a Äi 1p .g Ü •ÄÄdöp

88,958,000 ¥ ¥

24,552,000I p...dl 40, n

ZgSXHg dÜloe / 9 f..

Op Ž

i6 aY 0 è 0ÜI ZgSXÜ

gdÜÜ5 YOp Ž

6

B æ

陳宇紅博士

香港，二零一九年八月十九日